

OBSERVATÓRIO DA

PRIMEIRA INFÂNCIA

GUIA TÉCNICO



OBSERVATÓRIO DA
primeira
infância

PRIM
NOSSA
SAO PAULO



Bernard
van Leer
FOUNDATION



PROGRAMA
CIDADES
SUSTENTÁVEIS



APPCÍVICA

**VEJA COMO É FÁCIL
REPLICAR O OBSERVATÓRIO
DA PRIMEIRA INFÂNCIA NA
SUA CIDADE ;)**



PASSO 1

**INSTALE
A PLATAFORMA
IOTA**


PASSO 2

**CRIE O OBSERVATÓRIO
DA PRIMEIRA INFÂNCIA
DA SUA CIDADE**

PASSO 3

**ACOMPANHE
O DESENVOLVIMENTO
DA SUA CIDADE**

CONHEÇA A PLATAFORMA IOTA!



Gera informações em **dados abertos**

Utiliza código livre, o que permite a **customização** e desenvolvimento de novas ferramentas

Permite acesso de **múltiplos usuários** e a integração de dados

Credibilidade do conteúdo com identificação da fonte de informação

Facilita a **gestão, validação e normalização** de dados

Cria indicadores **combinando variáveis**

Iota é uma **tecnologia aberta** que incentiva a troca de informações, a implementação de boas práticas e a publicação de indicadores de qualidade

Mostra os indicadores em **mapas**

Elabora **gráficos de evolução** dos indicadores

Auxilia a definição de **metas**

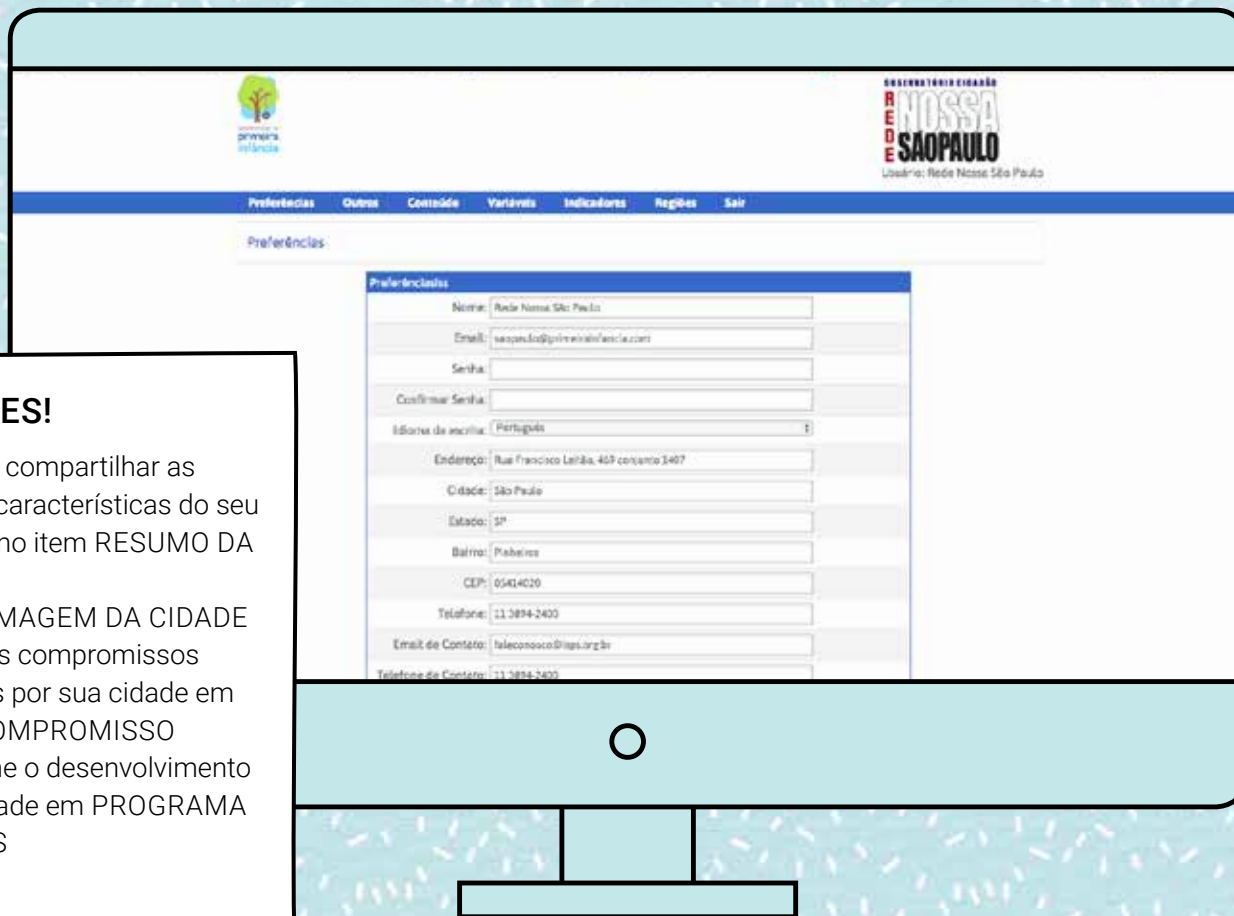


BAIXE O IOTA

COMO INSTALAR?

- Para **instalar o software em seu servidor**, conte com o suporte de um profissional de TI, com conhecimentos básicos em sistema operacional Linux
- Quer desenvolver novas funcionalidades e **customizar a plataforma**? Então é importante que o profissional de TI tenha prática com banco de dados PostgreSQL e linguagem de programação Perl
- Acesse o **passo-a-passo** para instalação do Iota

O PERFIL DA SUA CIDADE



NOVIDADES!

- Você pode compartilhar as principais características do seu município no item RESUMO DA CIDADE
- Mostre a IMAGEM DA CIDADE
- Divulgue os compromissos assumidos por sua cidade em CARTA-COMPROMISSO
- Acompanhe o desenvolvimento da sua cidade em PROGRAMA DE METAS

NAVEGAÇÃO

Menu PREFERÊNCIAS



Preencha o formulário com os DADOS DA SUA CIDADE



Clique em SALVAR

EXEMPLO

NOME DA CIDADE

E-MAIL DE CADASTRO DA CIDADE

SENHA COM CINCO DÍGITOS

ENDEREÇO DA PREFEITURA DA CIDADE

TELEFONE DA PREFEITURA DA CIDADE

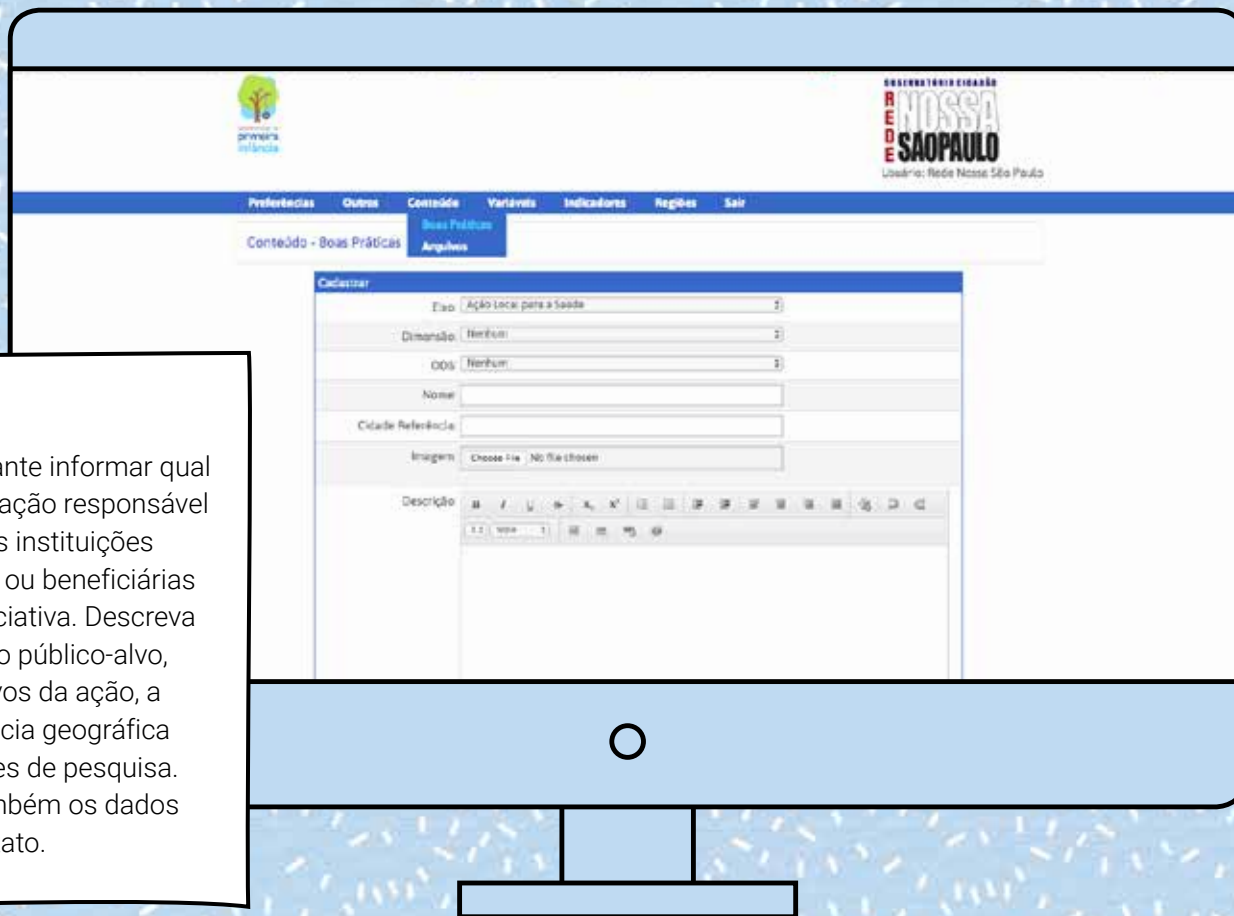
E-MAIL DE CONTATO DO OBSERVATÓRIO

TELEFONE DE CONTATO DO OBSERVATÓRIO

RESPONSÁVEL NOME COMPLETO



COMO CADASTRAR BOAS PRÁTICAS



DICA!

É importante informar qual a organização responsável e quais as instituições parceiras ou beneficiárias nessa iniciativa. Descreva também o público-alvo, os objetivos da ação, a abrangência geográfica e as fontes de pesquisa. Deixe também os dados para contato.

NAVEGAÇÃO

Menu CONTEÚDO



Opção BOAS PRÁTICAS



Clique em ADICIONAR para cadastrar uma Boa Prática

EXEMPLO

EIXO: AÇÃO LOCAL PARA A SAÚDE

NOME: PROGRAMA ALÔ MÃE

URL: ALOMAE.PREFEITURA.SP.GOV.BR

DESCRIÇÃO: MONITORAMENTO INDIVIDUALIZADO DE GESTANTES E CRIANÇAS ATÉ UM ANO DE VIDA QUE SÃO ATENDIDOS PELO SUS, COM CONTATOS MENSAIS, SEMANAIS OU MAIS FREQUENTES



O QUE SÃO AS VARIÁVEIS?

O sistema é formado por **variáveis**, que são usadas para compor os **indicadores**.



NAVEGAÇÃO

Menu VARIÁVEIS
>
Opção VARIÁVEIS BÁSICAS

EXEMPLO

INDICADOR
Gravidez na adolescência

FÓRMULA
População de nascidos vivos de mães de idade inferior a 19 anos

÷
Número total de nascidos vivos

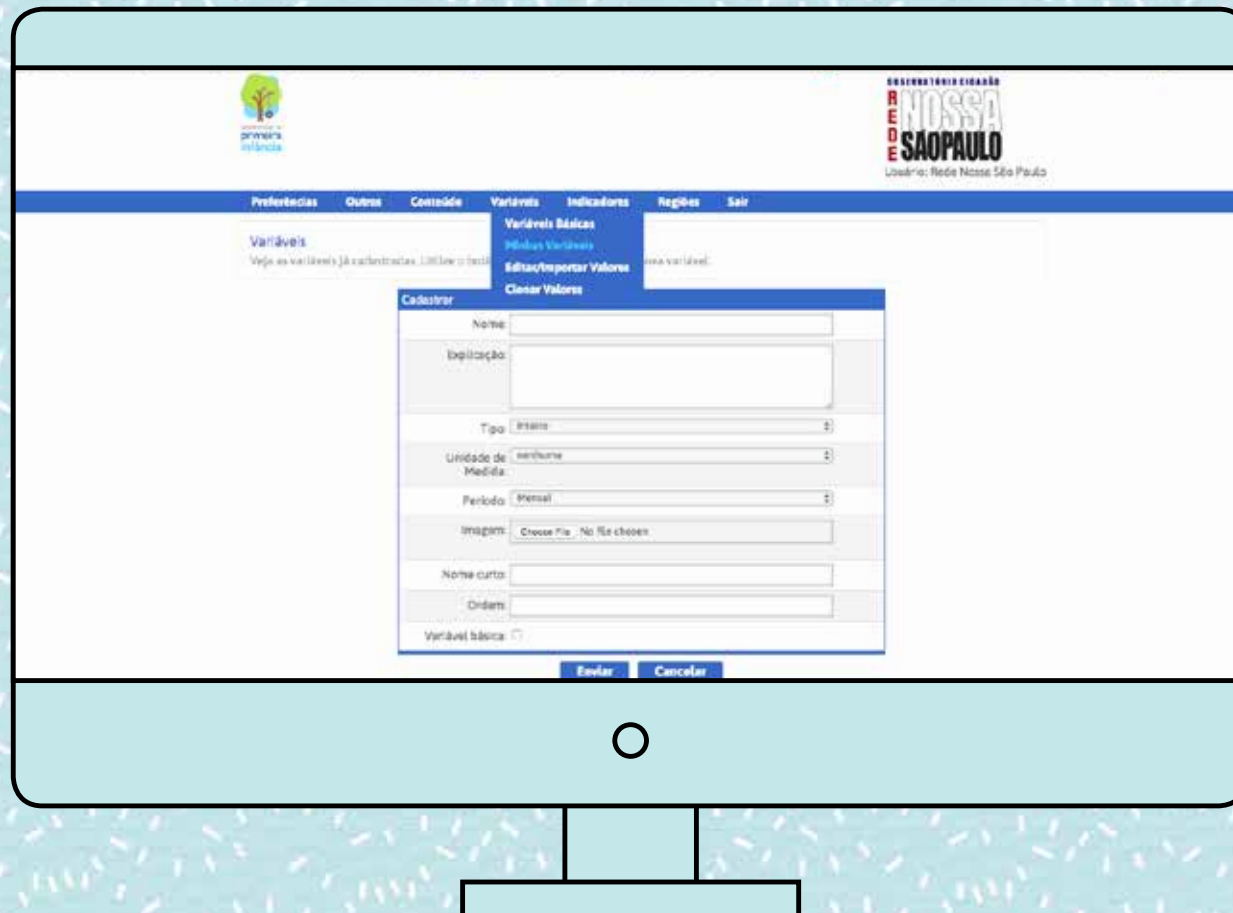
x
100

=
INDICADOR

VARIÁVEIS QUE COMPÕEM O INDICADOR

1. População de nascidos vivos de mães de idade inferior a 19 anos
2. Número total de nascidos vivos

COMO CADASTRAR VARIÁVEIS



NAVEGAÇÃO

Menu VARIÁVEIS



Opção MINHAS VARIÁVEIS



Clique em ADICIONAR para cadastrar uma nova variável

EXEMPLO

NOME: POPULAÇÃO TOTAL

EXPLICAÇÃO: POPULAÇÃO DO MUNICÍPIO

TIPO: INTEIRO

PERÍODO: ANUAL

UNIDADE DE MEDIDA: HABITANTES

VARIÁVEL BÁSICA

COMO CADASTRAR INDICADORES



NAVEGAÇÃO

Menu INDICADORES



Opção MEUS INDICADORES



Clique em ADICIONAR para cadastrar um novo indicador



Classifique e determine a ordem dos indicadores em DIREÇÃO DA CLASSIFICAÇÃO

EXEMPLO

NOME: GRAVIDEZ NA ADOLESCÊNCIA

TIPO: NORMAL

FÓRMULA: POPULAÇÃO DE NASCIDOS VIVOS DE MÃES DE IDADE INFERIOR A 19 ANOS ÷ NÚMERO TOTAL DE NASCIDOS VIVOS × 100

EXPLICAÇÃO: PERCENTUAL DE NASCIDOS VIVOS DE MÃES COM IDADE INFERIOR A 19 ANOS OU MENOS, PARA CADA CEM NASCIDOS VIVOS NO MESMO PERÍODO E REGIÃO

DIREÇÃO DE CLASSIFICAÇÃO: MENOR VALOR, MELHOR CLASSIFICAÇÃO

COMO CADASTRAR REGIÕES



Adicione **dados** e **mapas geográficos** das regiões da sua cidade

NAVEGAÇÃO

Menu REGIÕES
>
Opção CADASTRO
>
Clique em ADICIONAR para cadastrar uma nova região

EXEMPLO

TIPO: REGIÃO
NOME: SÉ

COMO CADASTRAR REGIÕES: SUB-REGIÕES



NAVEGAÇÃO

Menu REGIÕES



Opção REGIÕES E SUB-REGIÕES



Clique em ADICIONAR para cadastrar uma nova sub-região

EXEMPLO

TIPO: SUBREGIÃO

DISTRITO: SÉ

NOME: REPÚBLICA

COMO CADASTRAR REGIÕES: MAPA



NAVEGAÇÃO – OPÇÃO A

Menu REGIÕES



Opção DEFINIR REGIÕES DO MAPA



Suba o mapa de regiões da sua cidade em SELECIONAR ARQUIVO



Clique em ENVIAR para publicar o mapa

NAVEGAÇÃO – OPÇÃO B

Menu REGIÕES



Opção DEFINIR REGIÕES DO MAPA



Clique em FERRAMENTAS DE DESENHO



Escolha a REGIÃO



Clique no NOME



Defina o CONTORNO DA REGIÃO no mapa



Associe a forma à região selecionada

COMO INSERIR INDICADORES POR REGIÃO



NAVEGAÇÃO

Menu INDICADORES



Opção IMPORTAR VALORES



Baixe o MODELO DE ARQUIVO (planilha com códigos das variáveis) e o MODELO DE ARQUIVO PARA REGIÕES (planilha com códigos das regiões)



PREENCHA as planilhas e SALVE no seu computador



Clique em ESCOLHER ARQUIVO



Selecione as planilhas preenchidas e clique em ENVIAR

PASSO 3 – ACOMPANHE O DESENVOLVIMENTO DA SUA CIDADE

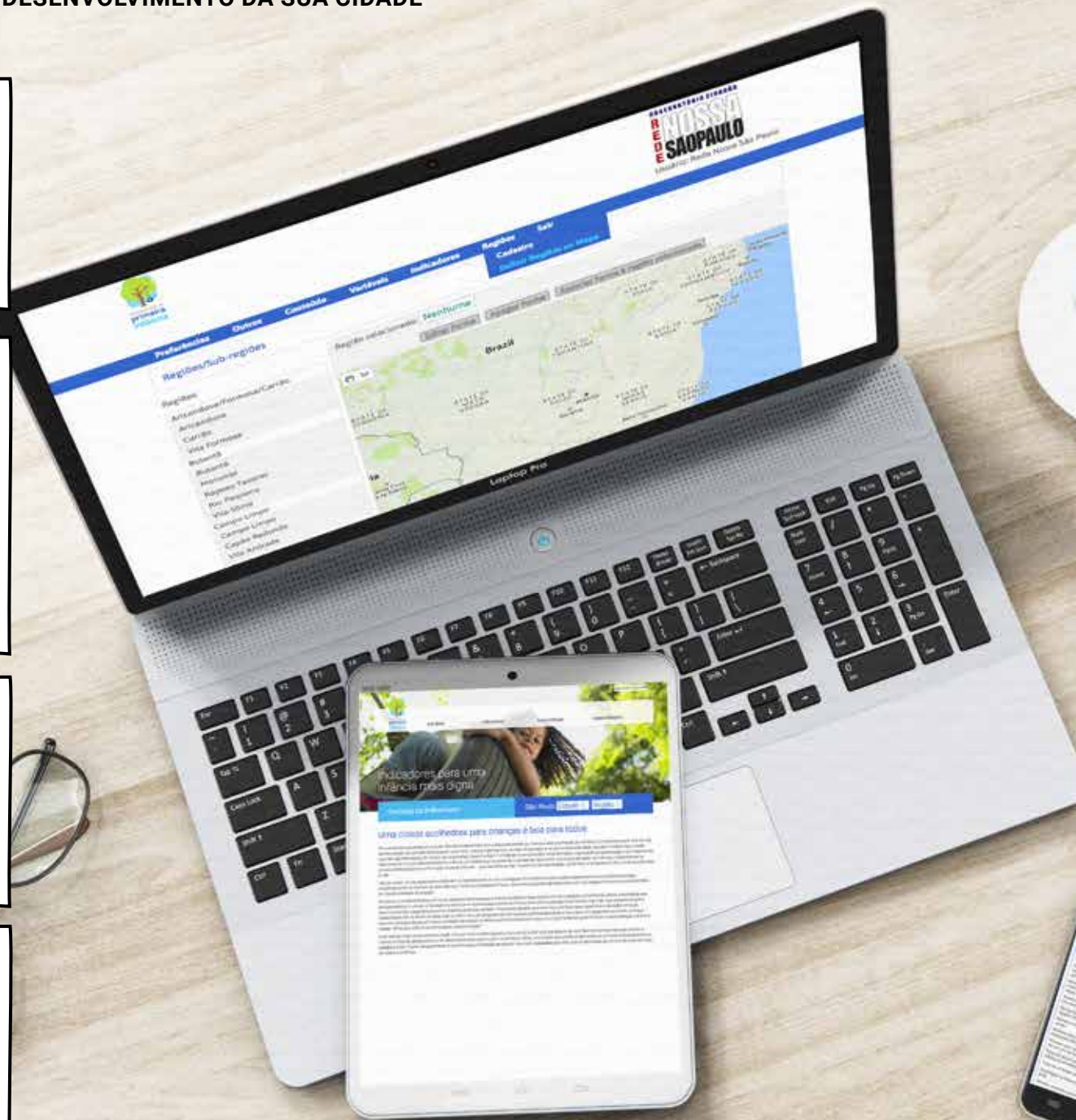
3

Acesse a CLASSIFICAÇÃO detalhada das regiões pelos diversos indicadores

Com os resultados do DESIGUALTÔMETRO, mensure as disparidades entre as regiões mais desenvolvidas e as regiões mais frágeis da sua cidade

Acompanhe os comparativos entre as regiões da sua cidade no MAPA DA DESIGUALDADE

Veja em gráficos a SÉRIE HISTÓRICA DE DESENVOLVIMENTO das sub-regiões do município



CRÉDITOS

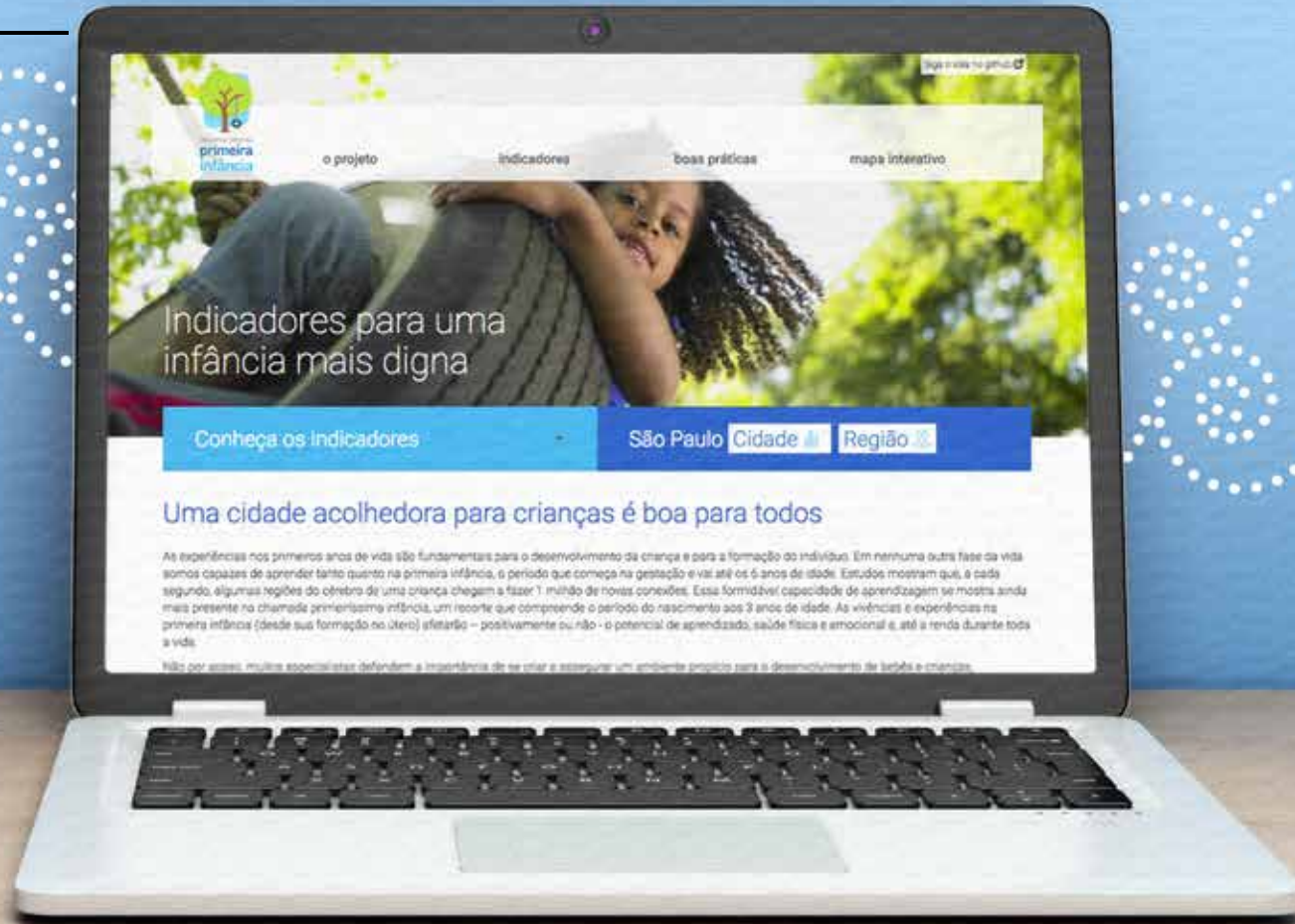
REALIZAÇÃO
Rede Nossa São Paulo
Fundação Bernard van Leer

PRODUÇÃO E CONTEÚDO
Rede Nossa São Paulo

DESIGN
Sabiá Design Brasileiro

FOTOGRAFIA
iStock Photos

2017 – 1ª EDIÇÃO



OBSERVATÓRIO DA

PRIMEIRA INFÂNCIA

GUIA TÉCNICO



OBSERVATÓRIO DA
**primeira
infância**

REDE
NOSSA
SÃO PAULO



Bernard
van Leer
FOUNDATION

PROGRAMA
CIDADES
SUSTENTÁVEIS



APPCÍVICA